

# WebUntis Sprechtag für Eltern



# Einführung

Dieses Dokument soll für Erziehungsberechtigte eine Unterstützung in der Bedienung von „WebUntis Sprechtag“ bieten. Es beinhaltet die allgemeine Nutzung des Sprechtags, die Terminbuchung und die anschließende Generierung des Terminberichtes.

Eine Übersicht zur Sprechtags-Anmeldung:

**Heute 21.11.2016**  
 Letzte Anmeldung: Montag, 14.11.2016 16:50:07  
 1. Sprechtag 2016/17 25.11.2016  
 Hier können Sie sich bis 24.11.2016 23:59 zum Sprechtag anmelden.

**1. Sprechtag 2016/17 25.11.2016**

**1. Lehrer anzeigen**

| Kinder     | Lehrer                           | Fächer           |
|------------|----------------------------------|------------------|
| Bauer Emil | Asimov, (Asim)                   | His, Mat, SportM |
|            | Hugo, Victor (Hugo)              | Gw, His          |
|            | Andersen, Hans Christian (Ander) | Wk               |
|            | Callas, Maria (Callas)           | Ke, Mus          |

**2. Termine wählen**

|       | Asim | Hugo | Ander | Callas |
|-------|------|------|-------|--------|
| 08:00 | ▲    | ▲    |       |        |
| 08:05 |      |      |       |        |
| 08:10 |      |      |       |        |
| 08:15 |      |      |       |        |
| 08:20 |      |      |       |        |
| 08:25 |      |      |       |        |

**Meine Termine**

| Termin | Lehrer         | Fächer           | Schüler         | Raum |
|--------|----------------|------------------|-----------------|------|
| 08:00  | Asimov, (Asim) | His, Mat, SportM | Bauer Emil (1a) | Wr   |
| 08:05  | Asimov, (Asim) | His, Mat, SportM | Bauer Emil (1a) | Wr   |
| 08:10  |                |                  |                 |      |
| 08:15  |                |                  |                 |      |

**Annotations:**

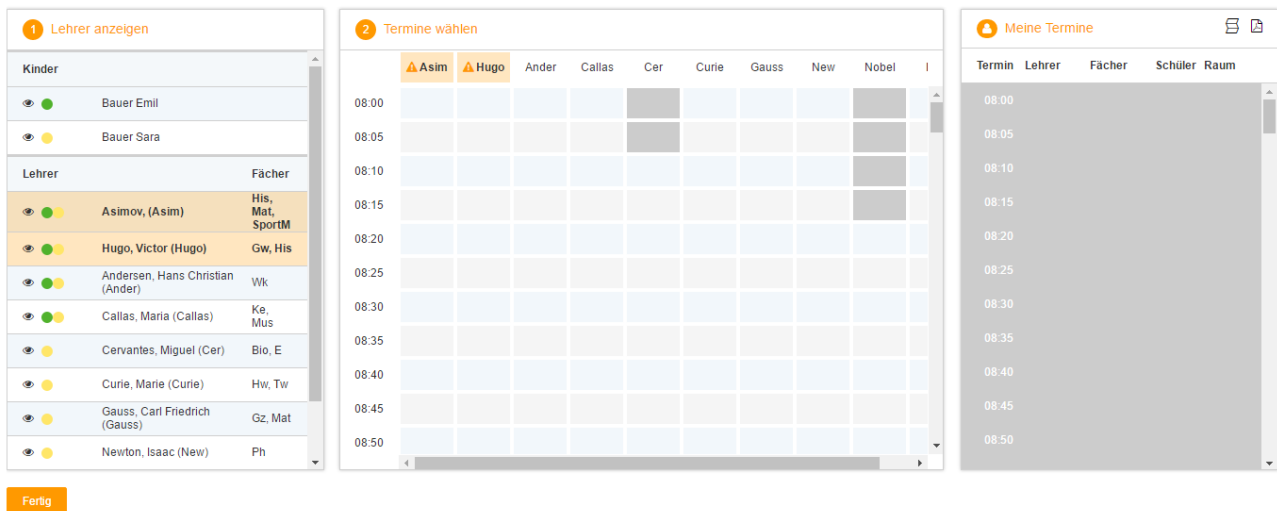
- Aktiver Sprechtag auf der Startseite nach Login.
- Lehrer die Sie gerne sprechen würden, sind orange markiert.
- Buchung der Termine durch Klick auf Zeitblöcke.
- Terminübersicht als PDF zum Herunterladen und Drucken.
- Übersicht aller Gesprächsblöcke die Sie gebucht haben.

## 4 WebUntis Sprechtag mit einem Elternbenutzer

### 4.1 Buchen der Gesprächs-Zeitblöcke

Über den Link auf der Startseite gelangen Sie auf die eigentliche Anmeldeseite für den Sprechtag.

1. Sprechtag 2016/17 25.11.2016



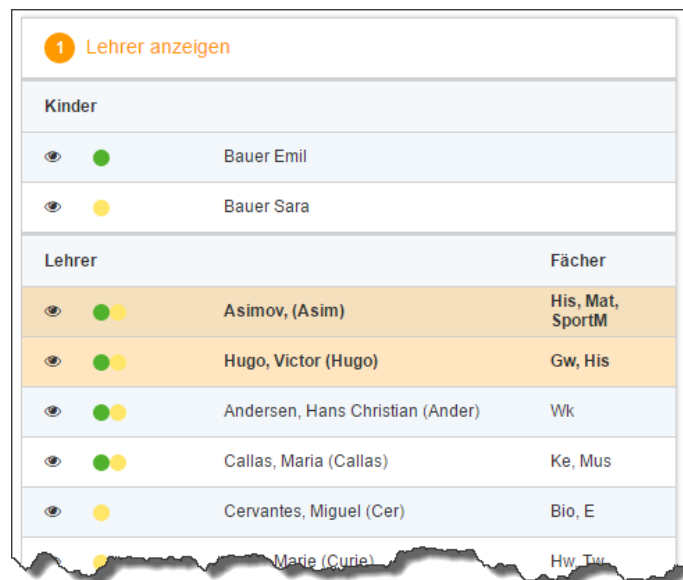
The screenshot shows the WebUntis interface for a consultation day. It is divided into three main sections:

- 1 Lehrer anzeigen (Teacher Display):** A list of teachers and their subjects. Teachers are marked with colored dots (green, yellow, or orange) indicating their availability for specific children.
 

| Lehrer                           | Fächer           |
|----------------------------------|------------------|
| Asimov, (Asim)                   | His, Mat, SportM |
| Hugo, Victor (Hugo)              | Gw, His          |
| Andersen, Hans Christian (Ander) | Wk               |
| Callas, Maria (Callas)           | Ke, Mus          |
| Cervantes, Miguel (Cer)          | Bio, E           |
| Curie, Marie (Curie)             | Hw, Tw           |
| Gauss, Carl Friedrich (Gauss)    | Gz, Mat          |
| Newton, Isaac (New)              | Ph               |
- 2 Termine wählen (Select Appointments):** A grid where users can select appointment slots for specific teachers. The grid shows time slots from 08:00 to 08:50 and teachers Asim, Hugo, Ander, Callas, Cer, Curie, Gauss, New, Nobel, and I. Some slots are already booked (grey).
- Meine Termine (My Appointments):** A list of the user's selected appointments, with columns for Termin, Lehrer, Fächer, Schüler, and Raum.

A 'Fertig' (Done) button is located below the first panel.

#### 4.1.1 Erster Schritt - Lehrer anzeigen



This close-up shows the '1 Lehrer anzeigen' panel. It lists children and their teachers with colored markers:

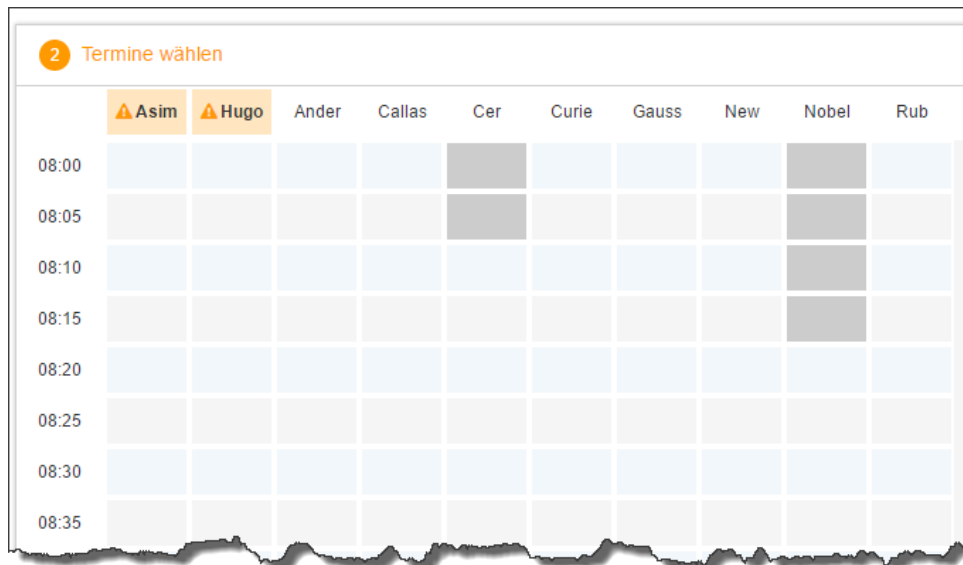
- Kinder:**
  - Bauer Emil (Green dot)
  - Bauer Sara (Yellow dot)
- Lehrer / Fächer:**
  - Asimov, (Asim) (Green and Yellow dots) / His, Mat, SportM
  - Hugo, Victor (Hugo) (Green and Yellow dots) / Gw, His
  - Andersen, Hans Christian (Ander) (Green and Yellow dots) / Wk
  - Callas, Maria (Callas) (Green and Yellow dots) / Ke, Mus
  - Cervantes, Miguel (Cer) (Yellow dot) / Bio, E
  - Curie, Marie (Curie) (Yellow dot) / Hw, Tw

In dieser Liste werden Ihnen Ihre Kinder und deren reguläre Lehrer inklusive Fächer angezeigt. Die Farben beschreiben die Zugehörigkeit der Lehrer zu Ihren Kindern. Im obigen Beispiel unterrichtet Lehrer Cervantes nur Bauer Sara (gelbe Markierung) wobei hingegen Lehrerin Callas beide Kinder (gelbe und grüne Markierung) unterrichtet.

Lehrer mit oranger Hintergrundfarbe sind jene Lehrpersonen die gerne ein Sprechtags-Gespräch mit Ihnen führen würden. Im obigen Beispiel haben Lehrer Asimov und Hugo eine Einladung ausgesendet.

#### 4.1.2 Zweiter Schritt - Termine wählen

Leere Terminansicht ohne gebuchte Termine:



|       | Asim | Hugo | Ander | Callas | Cer        | Curie | Gauss | New | Nobel      | Rub |
|-------|------|------|-------|--------|------------|-------|-------|-----|------------|-----|
| 08:00 |      |      |       |        | Greyed out |       |       |     | Greyed out |     |
| 08:05 |      |      |       |        | Greyed out |       |       |     | Greyed out |     |
| 08:10 |      |      |       |        | Greyed out |       |       |     | Greyed out |     |
| 08:15 |      |      |       |        |            |       |       |     |            |     |
| 08:20 |      |      |       |        |            |       |       |     |            |     |
| 08:25 |      |      |       |        |            |       |       |     |            |     |
| 08:30 |      |      |       |        |            |       |       |     |            |     |
| 08:35 |      |      |       |        |            |       |       |     |            |     |

In dieser Matrix-Ansicht werden nun die einzelnen Gesprächstermine von Ihnen gebucht. Zusätzlich sehen Sie in diesem Beispiel auf dem ersten Blick, dass Lehrer Asimov und Hugo orange markiert sind da von diesen Lehrern eine Einladung vorliegt.



**HINWEIS:** Die Dauer und die maximal buchbare Anzahl der einzelnen Gesprächs-Zeitblöcke können je nach Einstellung variieren. Diese Zeiten werden vom WebUntis-Administrator der Schule eingegeben. In diesem Beispiel werden 5-Minuten-Zeitblöcke verwendet und die Möglichkeit maximal zwei Zeitblöcke pro Lehrer zu buchen.

Klicken Sie nun auf einen Zeitblock (eine Zelle) um einen Gesprächsblock zu buchen. Im folgenden Beispiel soll ein zehn-minütiges Gespräch bei Lehrer Asimov gebucht werden. Zusätzlich sollen doppelt so viele Gesprächsblöcke (also 20 Minuten) beim Lehrer Hugo gebucht werden da das Gespräch zu beiden Kindern stattfinden soll und man davon ausgeht, dass mehr Zeit notwendig ist:

2 Termine wählen

|       | Asim | Hugo | Ander | Callas | Cer |
|-------|------|------|-------|--------|-----|
| 08:00 | ✓    |      |       |        |     |
| 08:05 | ✓    |      |       |        |     |
| 08:10 |      |      |       |        |     |
| 08:15 |      | ✓    |       |        |     |
| 08:20 |      | ✓    |       |        |     |
| 08:25 |      | ✓    |       |        |     |
| 08:30 |      | ✓    |       |        |     |
| 08:35 |      |      |       |        |     |
| 08:40 |      |      |       |        |     |



**HINWEIS:** Die doppelte Buchung der maximal erlaubten Zeitblöcke, wie es hier bei Lehrer Hugo der Fall ist, ist nur deshalb möglich da Lehrer Hugo beide Kinder unterrichtet und man davon ausgehen kann, dass vielleicht mehr Zeit notwendig ist.

Die grau markierten Zellen sind blockiert, d.h. diese können Sie nicht anklicken und buchen. Im obigen Beispiel hat der WebUntis-Administrator eingestellt, dass zumindest ein Zeitblock von fünf Minuten für den Raumwechsel zwischen den Gesprächen notwendig ist. Aus diesem Grund wird eine ganze Zeile blockiert. Andere Gründe wieso Zeitblöcke blockiert sind: Lehrer ist zu dieser Zeit abwesend oder hat bereits Terminbuchungen.

## 4.2 Dritter Schritt - Meine Termine

Zum Schluss haben Sie eine Übersicht zu Ihren gewählten Gesprächszeiten. Diese Termine können Sie auch als Bericht in PDF-Format herunterladen und z.B. ausdrucken und zum Sprechtag mitnehmen.

Meine Termine

| Termin | Lehrer              | Fächer           | Schüler                          | Raum |
|--------|---------------------|------------------|----------------------------------|------|
| 08:00  | Asimov, (Asim)      | His, Mat, SportM | Bauer Emil (1a), Bauer Sara (3a) | Wr   |
| 08:05  | Asimov, (Asim)      | His, Mat, SportM | Bauer Emil (1a), Bauer Sara (3a) | Wr   |
| 08:15  | Hugo, Victor (Hugo) | E, Gw, His       | Bauer Emil (1a), Bauer Sara (3a) | R2a  |
| 08:20  | Hugo, Victor (Hugo) | E, Gw, His       | Bauer Emil (1a), Bauer Sara (3a) | R2a  |
| 08:25  | Hugo, Victor (Hugo) | E, Gw, His       | Bauer Emil (1a), Bauer Sara (3a) | R2a  |
| 08:30  | Hugo, Victor (Hugo) | E, Gw, His       | Bauer Emil (1a), Bauer Sara (3a) | R2a  |